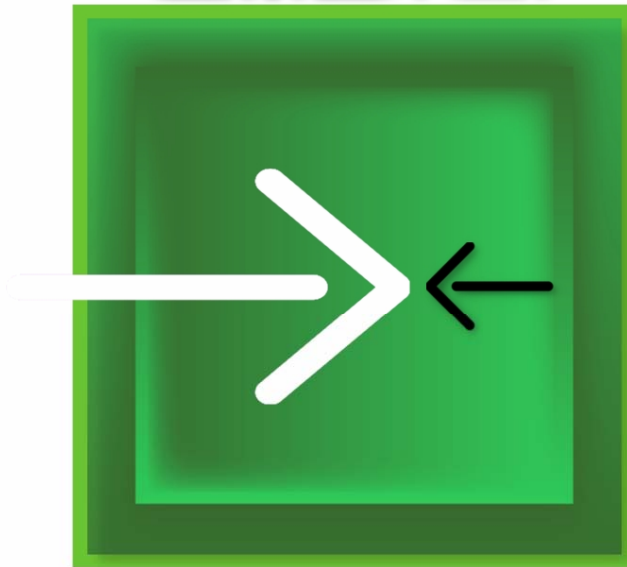




C.I.S.E.



Centro de Investigaciones
Socio Económicas
Mar del Plata



INTRODUCCIÓN

En el presente informe, desde el CISE, llevamos adelante el relevamiento de precios de aquellos productos que forman parte de la Canasta Básica de Alimentos (CBA), nuevamente tomando como referencia marcas distinguidas del medio. A su vez, realizaremos una comparativa, reemplazando los artículos del listado empleado para el cálculo de la CBA por sus equivalentes dentro del programa de los Precios Cuidados, con el fin de determinar si existe o no una diferencia sustancial entre ambos. Recordamos que se define C.B.A. como el conjunto de alimentos, expresados en cantidades suficientes para satisfacer las necesidades de calorías de un hogar promedio.

Los datos fueron recabados durante la primera quincena del mes de julio de 2014, en distintos supermercados de Mar del Plata y a través del listado oficial de la página www.precioscuidados.com



Canasta Básica correspondiente al mes de Julio (relevada el lunes 07/07/14)

Componentes	Gramos	Especificaciones	Marcas	Gr/s/Lts	TOLEDO	DISCO	CARREFOUR	Promedio	x pers promedio
Pan	6060	elaboracion propia	Propia elaboracion	1000	16,9	18,00	18,00	17,63	106,86
Galletitas saladas	420	de agua	Criollitas	500	19,89	16,49	18,95	19,33	16,15
			Travata	505	26,25	18,25	16,13		
Galletitas dulces	720	surtidas	Diversion	400	13,59	13,29	12,95	13,84	24,92
			Bagley	400	14,99	13,99	14,25		
Arroz	630	comun	molinos ala / 2 hermanos	1000	17,85	14,95	13,46	21,47	13,53
			gallo oro	1000	24,15	23,39	21,95		
		doble	gallo	1000	29,39	27,68	27,05		
			2 hermanos / amanda	1000	19,95	17,99	19,86		
Harina de trigo	1020	comun	favorita 000	1000	7,52	7,52	7,27	9,18	9,36
			pureza 0000	1000	12,49	10,19	10,08		
Otras harinas (maiz)	210	maiz	polenta mágica	500	6,35	6	6	10,08	3,39
			presta pronto	750	15,39	13,75	12,97		
Fideos	1290	largos al huevo	don vicente	500	21,09	23	17,9	16,24	41,89
			luchetti(sémola)	500	12,09	10,99	12,36		
Papa	7050	fraccionada	bsa	1000	5,98	8,99	5,75	6,91	48,69
Batata	690	fraccionada	bsa	1000	6,99	6,99	6,99	6,99	4,82
Azucar	1440	molido	ledesma	1000	11,05	7,8	11,05	9,63	13,87
			santa celia / chango	1000	9,95	9,95	8		
Dulces	240	de leche	sancor	400	15,45	16,89	12,94	18,58	9,06
			amanecer	400	13,75	13,1	12,7		
		de batata	dulcor / arcor	500	17,85	17,85	17,85		
			esnaola	700	30,5	25,00	30,5		
		de mermelada	la campagnola	454	23,15	20,99	23,61		
			dulciora	500	18,75	12	11,64		
Legumbres secas	240	lentejas	egranny / peoncito	500	27,59	23,15	30,92	21,01	10,81
			la egipciana	400	9,29	9,29	9,29		
		porotos	egranny / peoncito	500	36,75	37,89	37,89		
			la egipciana	500	25,5	19,85	25,5		
		arvejas	egranny / peoncito	500	19,69	13,35	19,69		
			la egipciana	400	10,45	11,56	10,56		
Hortalizas	3930	acelga		500	5,99	9,99	5,99	13,53	67,51
		cebolla		1000	5,98	6,41	6,60		
		lechuga		1000	19,98	29,99	22,99		
		tomate		1000	29,98	25,99	36,99		
		zanahoria		1000	15,98	15,99	6,45		
		zapallo		1000	6,98	8,01	7,70		
		tomate en lata	campagnola	400	12,79	12,15	11,82		
		tomate en lata	arcor / alco	400	7,15	6,50	6,27		
Frutas	4020	banana		1000	14,99	18,99	15,49	21,75	87,43
		mandarina		1000	8,98	9,99	9,99		
		ciruela / uva		1000	29,98	46,00	46,00		
		durazno / kiwi		1000	34,98	47,99	37,99		
		manzana		1000	12,15	17,99	14,99		
		naranja		1000	8,98	7,99	7,99		
Carnes	6270	asado	novillito / temera	1000	41,90	86,99	63,49	54,98	344,69
		camaza	novillito / temera	1000	48,00	40,99	38,99		
		carne picada		1000	60,00	54,99	54,99		
		cuadril	novillito / temera	1000	65,00	74,99	74,99		
		falda con hueso		1000	38,90	37,99	38,90		
		nalga	novillito / temera	1000	79,00	81,99	76,99		
		paleta	novillito / temera	1000	60,00	74,99	70,39		
		pollo		1000	14,99	19,99	19,95		
Huevos	630	blancos media doc.		1/2 doc	9,60	9,29	10,49	9,79	10,28
Leche	7950	entera	sancor	1000	7,75	7,40	7,40	9,04	71,87
			la serenísima	1000	10,45	10,79	10,45		
Queso	270	fresco	sancor por salud	1000	123,59	105,00	94,90	53,47	25,27
			la serenísima (cremon)	1000	92,59	101,00	92,49		
		de rallar	sancor reggianito	40	8,99	8,00	8,08		
			la serenísima reggianito	40	10,49	7,46	9,99		
		cuartirolo	veronica	1000	82,49	92,20	73,50		
			sancor (cremoso)	1000	86,09	95,00	84		
		crema	la paulina	190	15,25	12,90	15,74		
			la serenísima (casancrem)	300	20,95	23,49	18,99		
Aceite	1200	mezcla	cocinero alto rendimiento	900	29,35	20,19	23,84	16,37	21,82
			cocinero	900	8,7	8,19	7,92		
Bebidas azucaradas	4050	jugos para diluir	mocoreta	1500	9,75	10,29	10,64	8,79	28,47
			carrioca / tembrao	1000	7,35	7,35	7,35		
Bebidas gaseosas sin azucarar	3450	soda sifón	ivess / sierra de los padres	2000	11,99	14,09	13,99	10,35	16,81
		soda botella	sierra de los padres	2250	7,7	7,3	7,05		
Sal fina	150		celusal	500	5,65	5,30	5,29	4,88	1,46
			dos anclas	500	4,55	4,25	4,25		
Sal gruesa	90		celusal	1000	5,45	7,20	5,45	6,36	0,57
			dos anclas	1000	6,45	7,79	5,81		
Vinagre	90	de alcohol	menoyo	500	6,9	6,7	6,7	5,98	1,08
			dos anclas	500	5,2	5,35	5,04		
Café	60	molido normal	cabrales	250	22,99	23,19	20,95	21,59	5,18
			la virginia	250	20,99	21,25	20,15		
Té	60	saquitos	green hill 25u	50	9,79	10,19	11,45	7,64	9,16
			big ben / la morenita 25u	50	4,79	4,85	4,75		
Yerba	600	con palo	nob gaucha / cruz de malta	500	20,79	18,3	23,89	22,44	26,92
			la tranquera / amanda	500	22,79	22,59	26,25		
TOTAL									1021,89

En aquellos supermercados en los que no se encontró alguno de los productos, se tomó como referencia el valor reflejado en al menos alguna de las cadenas (datos en rojo).



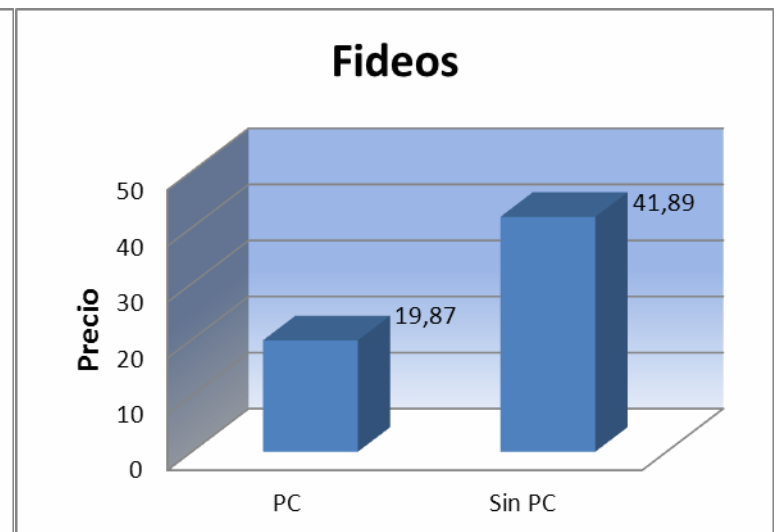
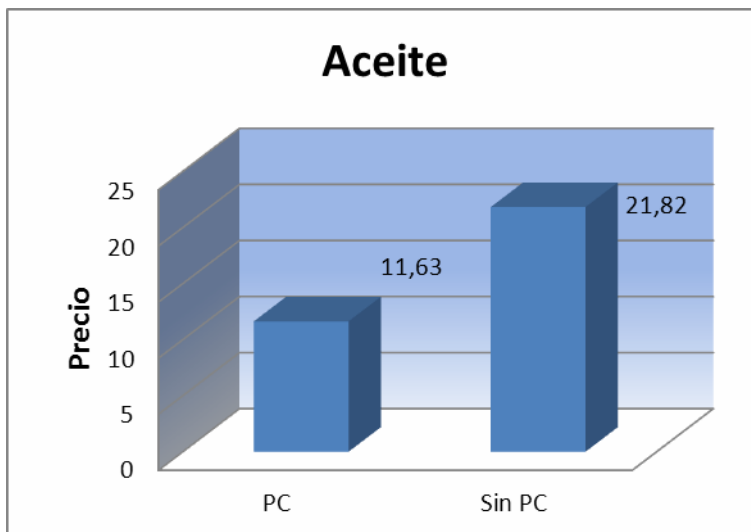
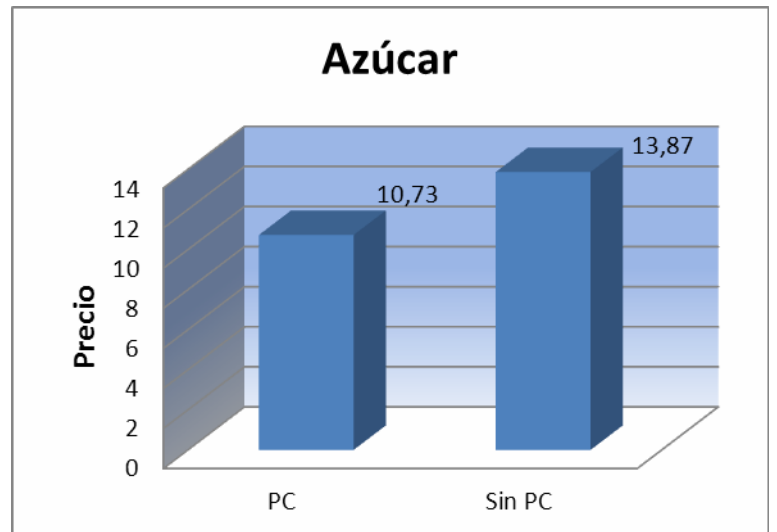
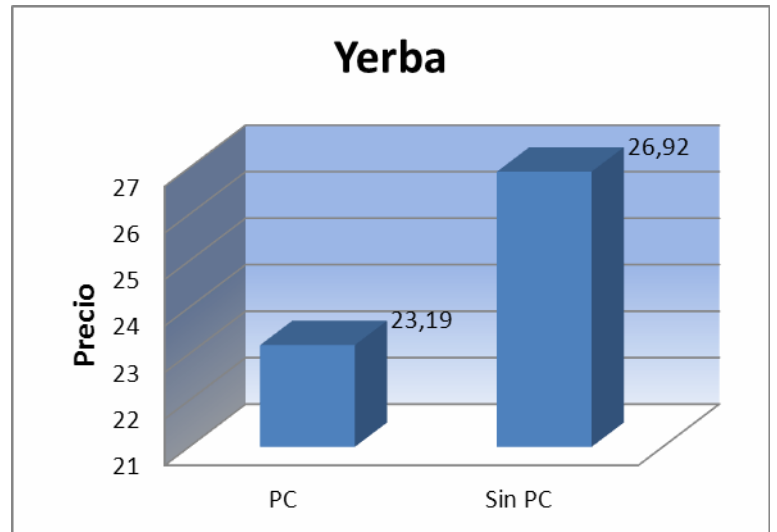
Componentes	Gramos	Especificaciones	Marcas	Grs/ Lts	Precios Cuidados	prom	x pers promedio
Pan	6060	elavoracion propia	Propia elaboración	1000	18,00	18,00	109,08
Galletitas saladas	420	de agua	Media Tarde	110	5,25	4,83	17,62
			Express	120	4,40		
Galletitas dulces	720	surtidas	Vocación	465	14,25	10,85	26,94
			Toddy	115	7,45		
Arroz	630	comun	molinos ala	500	5,35	5,35	6,74
			molinos ala	500	5,35		
		doble	molinos ala	500	5,35		
			molinos ala	500	5,35		
Harina de trigo	1020	comun	cañuelas 000	1000	8,90	8,08	8,24
			blancaflor 0000	1000	7,25		
Otras harinas (maiz)	210	maiz	polenta mágica	500	6,35	6,35	2,67
			polenta mágica	500	6,35		
Fideos	1290		favorita	500	7,45	7,70	19,87
			manera	500	7,95		
Papa	7050	fraccionada	bsa	1000	5,95	5,95	41,95
Batata	690	fraccionada	bsa	1000	7,00		
Azucar	1440	molida	ledesma	1000	8,40	7,45	10,73
			dominó	1000	6,50		
Dulces	240	de leche	ilolay repostero	400	14,20	20,04	9,29
			la serenísima	400	13,75		
		de batata	canale	700	30,50		
			esnaola	700	31,00		
		de mermelada	arcor	454	15,60		
			canale	454	15,20		
Legumbres	240	lentejas	inalpa	350	9,20	15,60	9,77
			la campagnola	300	11,29		
		porotos	egranny / peoncito	500	36,75		
			la egipciana	500	25,50		
		arvejas	alco	350	6,35	300	4,50
			noel	300	4,50		
Hortalizas	3930	acelga		500	8,00	8,73	43,54
		cebolla		1000	6,60		
		lechuga		1000	12,20		
		tomate		1000	13,20		
		zanahoria		1000	7,15		
		zapallo		1000	7,70		
		tomate en lata	arcor	400	7,15		
		tomate en lata	alco	400	7,80		
Frutas	4020	banana		1000	17,00	16,57	66,60
		mandarina		1000	9,50		
		pera		1000	10,25		
		durazno / kiwi		1000	42,00		
		manzana		1000	12,15		
		naranja		1000	8,50	48,09	301,55
Carnes	6270	asado	novillito / ternera	1000	47,10		
		marucha	novillito / ternera	1000	41,10		
		came picada		1000	30,00		
		roast beef	novillito / ternera	1000	45,00		
		cuadrada		1000	54,85		
		nalga	novillito / ternera	1000	49,15		
		jamon cocido	novillito / ternera	1000	96,90		
		pollo		1000	20,65		
Huevos	630	blancos media doc.		1/2 doc	9,55	9,55	10,03
Leche	7950	entera	sancor	1000	7,75	7,95	63,20
			la serenísima descremada	1000	8,15		
Queso	270	fresco	verónica port salut	1000	71,42	41,39	18,13
			la paulina port salut	1000	64,15		
		de rallar	santa brigida	120	16,40		
			la serenísima reggianito	120	20,50		
		cuartirolo	sin marca	1000	54,25		
			la paulina cremoso	1000	60,00		
		crema	tholem	190	12,90	500	31,50
			la serenísima (casancrem)	500	31,50		
Aceite	1200	mezcla	natura	900	8,75	8,73	11,63
			cocinero	900	8,70		
Bebidas edulcoradas	4050	jugos para diluir	mocoreta	1500	8,40	8,65	23,36
			carioca	1500	8,90		
Bebidas gaseosas sin edulcorar	3450	soda	sierra de los padres	2250	7,70	7,33	11,89
		soda	brio	2000	6,95		
Sal fina	150		celusal	500	5,65	5,10	1,53
			dos anclas	500	4,55		
Sal gruesa	90		celusal	1000	5,85	6,15	0,55
			dos anclas	1000	6,45		
Vinagre	90	de alcohol	menoyo	500	6,90	6,18	1,11
			dos anclas	500	5,45		
Café	60	molido normal	la morenita	250	16,65	16,65	4,00
			la morenita	250	16,65		
Té	60	saquitos	taragüí 25u	50	5,15	5,08	6,09
			la morenita 25u	50	5,00		
Yerba	600	con palo	nob gaucha	500	19,00	19,33	23,19
			la tranquera	500	19,65		
						TOTAL	854,11

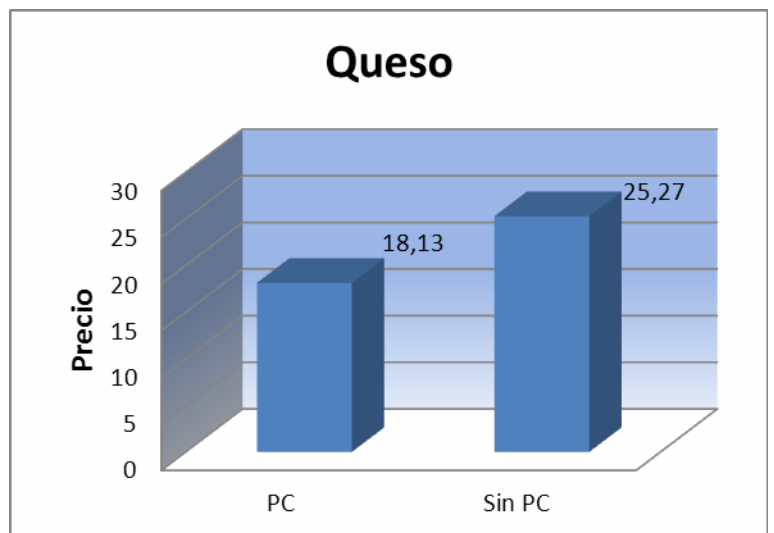
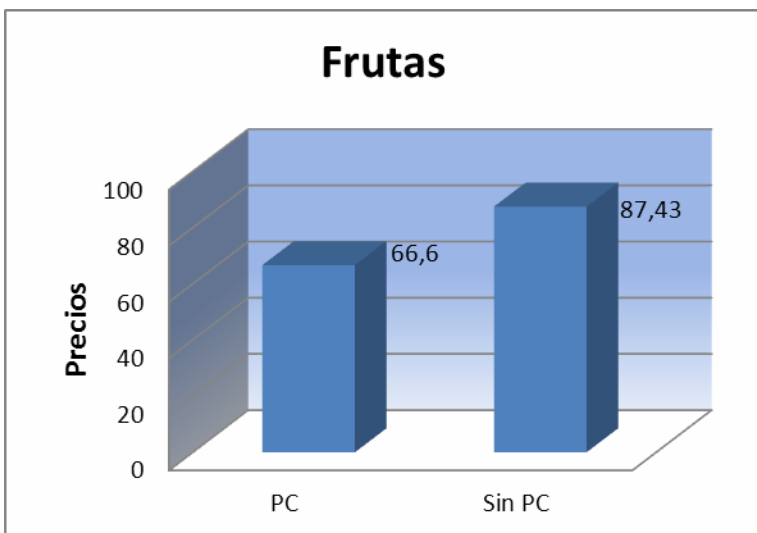
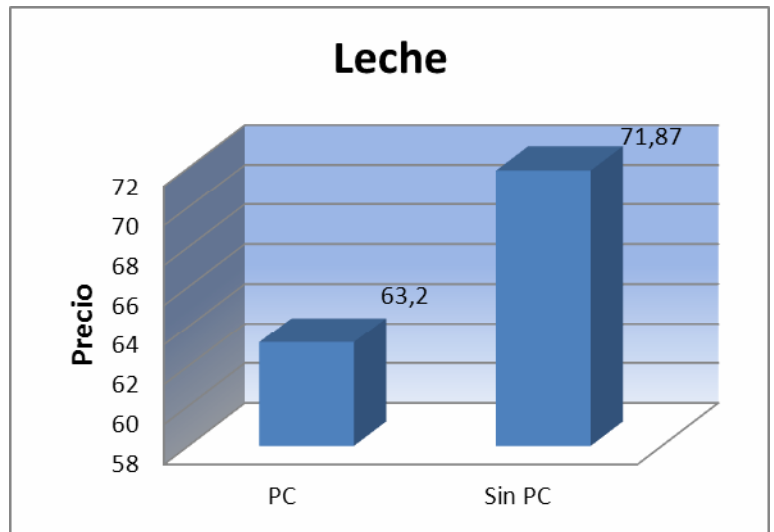
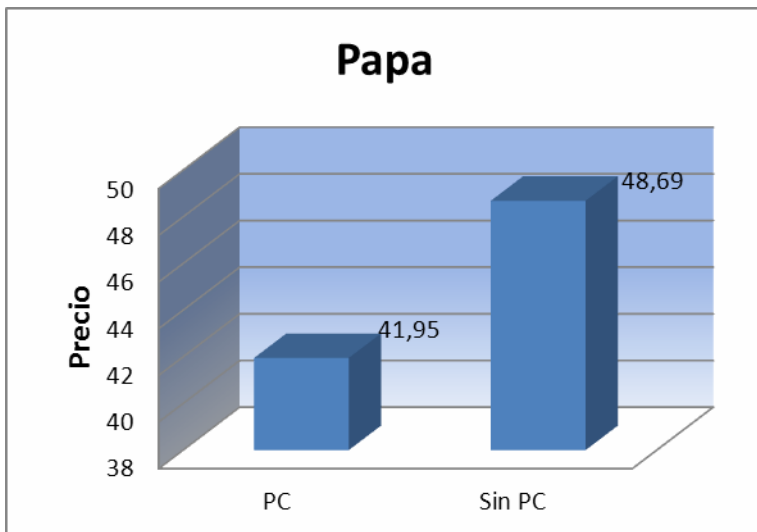
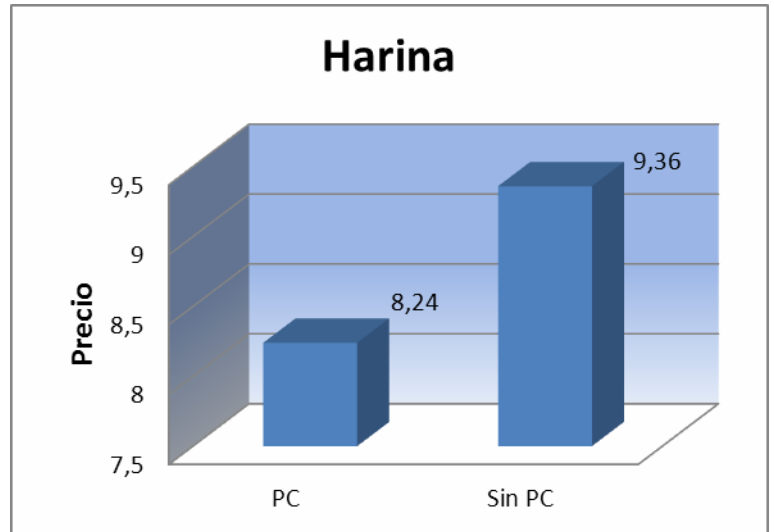
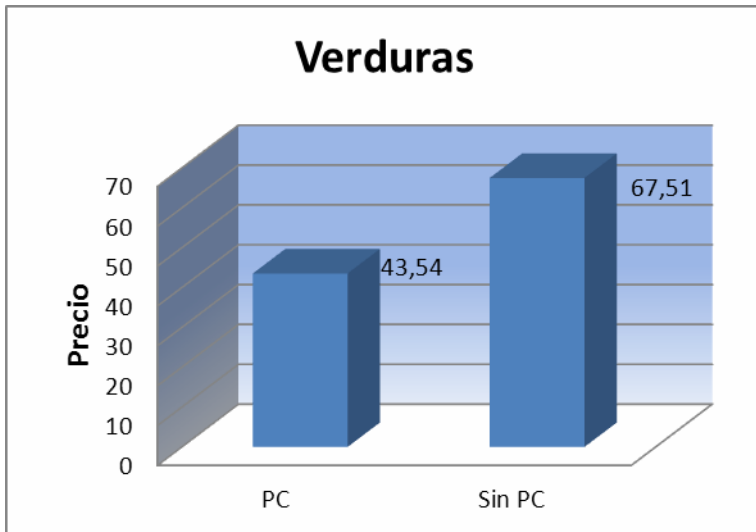
	Mismo producto, sólo una opción.
	No se encuentran en el acuerdo.

16,4 % MENOS
para Julio



	Precio x Mes	Producto	% Variación
PC	19,87	Fideos	52,6
Sin PC	41,89		
PC	11,63	Aceite	46,7
Sin PC	21,82		
PC	43,54	Verduras	35,5
Sin PC	67,51		
PC	6,09	Té	33,5
Sin PC	9,16		
PC	11,89	Soda	29,3
Sin PC	16,81		
PC	18,13	Queso	28,3
Sin PC	25,27		
PC	66,6	Frutas	23,8
Sin PC	87,43		
PC	4	Café	22,8
Sin PC	5,18		
PC	10,73	Azúcar	22,6
Sin PC	13,87		
PC	23,19	Yerba	13,9
Sin PC	26,92		
PC	41,95	Papa	13,8
Sin PC	48,69		
PC	301,55	Carnes	12,5
Sin PC	344,69		
PC	63,2	Leche	12,1
Sin PC	71,87		
PC	8,24	Harina de trigo	12,0
Sin PC	9,36		







CONCLUSIÓN

Lo primero que observamos y debemos destacar en el presente informe, es que de los 52 artículos que conforman la C.B.A., el 86,5 % de los mismos se encuentran comprendidos dentro del programa Precios Cuidados. Aquellos productos que no se encuentran contemplados en el programa corresponden en su mayoría al ítem “frutas”, ya que sólo se ofrecen 2 opciones a las 6 que deberían proponerse.

Los “fideos” y el “aceite” son los productos que reflejan la mayor variación porcentual, con un 52,6 y un 46,7 % respectivamente, realizando una comparativa entre los artículos que están dentro del programa y los que no. Analizando el rubro “carne”, que representa la mayor proporción en materia monetaria a la hora de efectuar el cálculo, se evidencia un 12,5% de ahorro, contemplando los cortes previstos dentro del acuerdo.

Recordando anteriores informes, el “Hogar 1” suma 2.44 unidades consumidoras de adulto equivalente, mientras que el “Hogar 2” suma 3.09 unidades consumidoras de adulto equivalente. En base a los datos relevados y al cálculo establecido para obtener lo que una familia tipo necesita para satisfacer sus necesidades alimenticias básicas, podemos confirmar:

- **Hogar 1:** conformado por 3 miembros

Valor de la CBA: \$ 2493.36

- **Hogar 2:** conformado por 4 miembros

Valor de la CBA: \$ 3157.58

Procediendo de la misma forma, pero contemplando los productos del programa Precios Cuidados, se obtiene:

- **Hogar 1:** conformado por 3 miembros

Valor de la CBA: \$ 2084.74

- **Hogar 2:** conformado por 4 miembros

Valor de la CBA: \$ 2640.10

Comparando los valores obtenidos, se evidencia un ahorro de \$167,50 por individuo contemplando los Precios Cuidados, lo que representa un 16,4%. Realizando un análisis según los tipos de hogares, dicha proporción representa para el “Hogar 1” un ahorro de \$408,60, mientras que para el caso del “Hogar 2” la suma asciende a \$517,50.